

Herzlich Willkommen

**INFOVERANSTALTUNG EBA  
2024**

# Info VPA EBA

Chefexpertin  
Kaira Durisch

StV. Chefexpertin  
Nicole Christoffel

***coiffure*SUISSE**

Verband Schweizer Coiffeurgeschäfte  
GRAUBÜNDEN

# Ablauf

---

Allgemein

Gewichtung EBA

Modelle

Abgaben

Fachgespräch

Fragen

# Allgemein

Ausführungsbestimmungen

CPEX

Zeit

# Ausführungsbestimmungen

AHA Ordner

Auflage 2011

Register 4

# CPEX

---

Info mind. 3 Monate vor Prüfungen

Mit amtlichen Dokument ausweisen an  
Prüfung (Kandidaten und Modelle)

**coiffure**SUISSE

Verband Schweizer Coiffeurgeschäfte  
GRAUBÜNDEN

# Zeit

270 Minuten / 4.5h

Jede Arbeit hat ein Zeitlimit

Nicht ausgeführte Arbeiten führen zum  
Abbruch der Prüfung

# Ablauf

---

~~Allgemein~~

Gewichtung EBA

Modelle

Abgaben

Fachgespräch

Fragen



# Gewichtung EBA

- 50 % Praktische Arbeit als VPA (Fallnote)
- 10 % Berufskennntnisse (mündlich/schriftlich)
- 20 % Allgemeinbildung
- 20 % Erfahrungsnote Berufskennntnisse

# Ablauf

---

~~Allgemein~~

~~Gewichtung EBA~~

Modelle

Abgaben

Fachgespräch

Fragen

# Modelle

---

Dame

Herr

# Dame

---

Haarschnitt nach Absprache Zeit 60 Minuten

Farbe nach Absprache Zeit 90 Minuten

Brushing nach Absprache Zeit 35 Minuten

Stylen nach Absprache Zeit 10 Minuten

# Dame

---

## Haarschnitt nach Absprache

- In eigenen Worten messbar und präzise erklären
- Nach Technikblatt erarbeiten
- Kompakte Form waagrecht oder diagonal nach üK-Lehrgang
- Kein Nachschnitt, mind. 2cm
- Darf Schulter nicht berühren

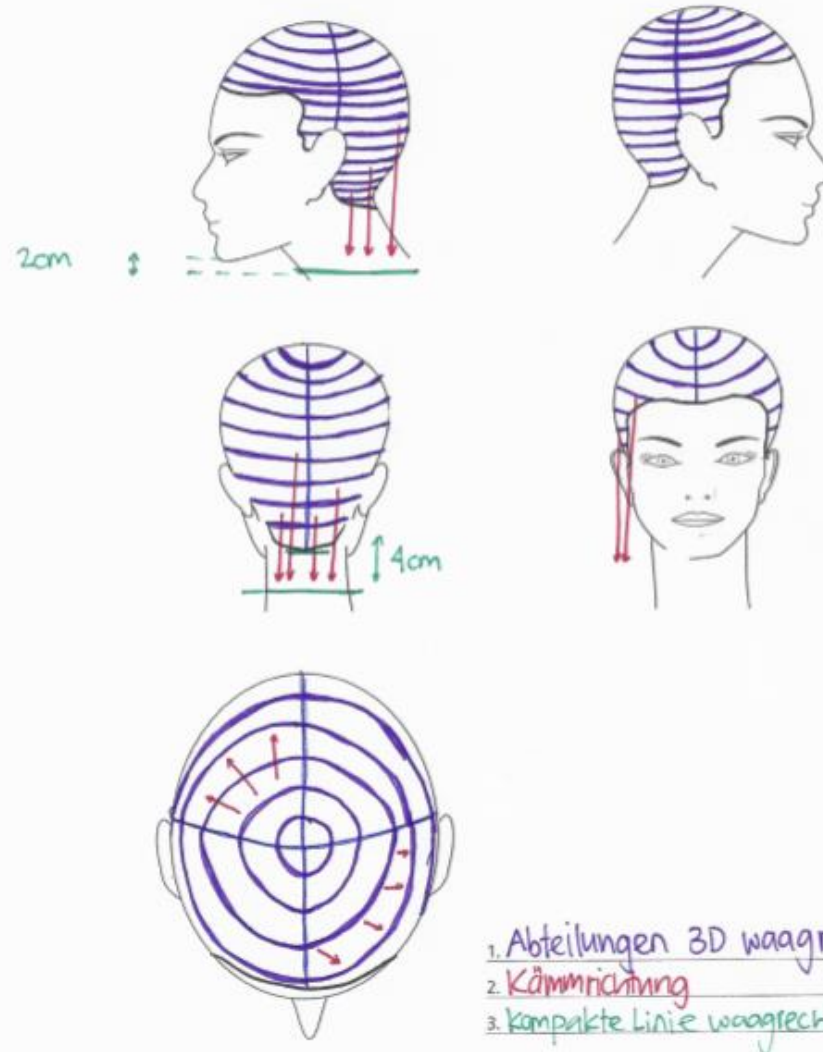
# Dame

(Kopiervorlage)

EBA Schnitt

Technikblatt:

Wickel- oder Strecktechnik / Färbe- oder Strähnenteknik / Haarschnitt



# Dame

---

## Farbe nach Absprache

- In eigenen Worten messbar und präzise erklären
- Nach Technikblatt erarbeiten
- Es muss ein Ansatz von mind. 2cm vorhanden sein (wird gemessen)
- Die Farbe muss mit der Farbkarte übereinstimmen (Ohne Farbkarte keine Bewertung)
- Farbausgleich von Ansatz, Längen und Spitz (Glanztoner)

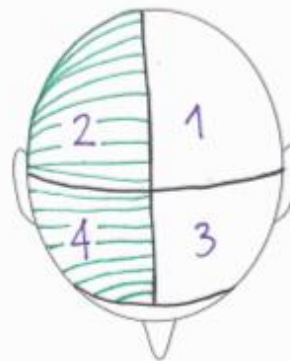
# Dame

(Kopiervorlage)

EBA Farbe

Technikblatt:

Wickel- oder Strecktechnik / Färbe- oder Strähnentechnik / Haarschnitt



1. Grundabteilung
2. Vorgehen / Reihenfolge
3. Abteilungen (so dünn, dass Farbe durchdringt)
4. Kämmrichtung



# Dame

vor Ort anschreiben ← 5

## SEMESTERBEURTEILUNG & LERNDOKUMENTATION

(Kopiervorlage)

Datum: . . . . .

### Protokoll:

### Farbveränderung (Chemische Haarveränderung)

(Farbmeche aus Farbkarte)

Kundenwunsch (Farbe / Strähnen / Tönung): Effekt 9N 1/0, Resthaar 6N 1/0  
 Die einzelnen Techniken bitte im Technikblatt (Seite 28) einzeichnen.

### Diagnose

Naturfarbton: 6N  
 Farbe, Längen: 6N  
 Farbe, Spitzen: 6N  
 Weissanteil: 0%

### Struktur:

fein  mittel  dick  
 glasig  poröse Längen  poröse Spitzen

### Arbeitsvorgang:

Tönung direktziehend  Tönung oxidativ  Färbung  
 Hellerfärbung  Blondierung  Strähnen

Produkt: AVEDA, Full Spectrum permanent / Full Spectrum Demi t

### Mischverhältnis

Farbwahl	Menge	■ Effekt
<u>10N</u>   <u>6N</u>	<u>40</u>   <u>60</u> g/ml	■ Resthaar
<u>1Y/0</u>   <u>1 Gold</u>	<u>3</u>   <u>20</u> g/ml	
<u>1V/B</u>	<u>1</u>   g/ml	
Gesamtmenge	<u>44</u>   <u>80</u> g/ml	

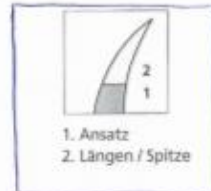
### H<sub>2</sub>O<sub>2</sub>

Menge 40 g/ml Stärke 6 %  
80 g/ml 1.5 %

### So wird aufgetragen



Ansatz



1. Ansatz  
2. Längen / Spitze



1. Längen / Spitzen  
2. Ansatz

# Dame

5

## SEMESTERBEURTEILUNG & LERNDOKUMENTATION

(Kopiervorlage)

### Einwirkzeit

mit Wärmegerät \_\_\_\_\_ Min.

ohne Wärme 35 Min.

evtl. Verlängerung 5 Min.

Farbausgleich notwendig: nein | ja (Farbeffekt)  
wenn ja, womit: - | Oxidative Tönung, Demi + Gold + 1.5 %  
wie: - | nach Auswaschen über feuchtes Haar im Becken, ca. 4min EWZ

### Nachbehandlung

Intensivkur: -

Balsam: Color Conserve Ph-inish (Farbschutz Conditioner) Aveda

Schnellkur: -

Sonstiges: -

### Pflegeempfehlungen für die Kundin zuhause

Schampo: Color Conserve (Farbschutz) Aveda

Pflege: Color Conserve (Farbschutz) Aveda

Styling: Damage Remedy daily hair repair (Hitbeschütz, Aufbau) Aveda

Sonstiges: Light Elements Spitzenfluid Aveda

Wunsch erreicht / Ziel erfüllt?

↑  
nach Farbe  
ehrlich ausfüllen

## Brushing und Stylen nach Absprache


- In eigenen Worten messbar und präzise erklären
- Nach Technikblatt erarbeiten
- Mit mind. 2 verschiedenen Bürsten ein technisches Brushing erarbeiten

# Dame

(Kopiervorlage)

## Technikblatt: EBA Brushing

Wickel- oder Strecktechnik / Färbe- oder Strähnentechnik / Haarschnitt



# Modelle

---

Dame

Herr

# Herr

---

Reinigen und Pflegen von Kopfhaut und Haar nach Absprache

Zeit 20 Minuten

Formen nach Absprache Zeit 30 Minuten

Frisieren nach Absprache Zeit 10 Minuten

OK 10-20cm, Seiten mind. 2cm, Ohren nicht ausgeschnitten

**coiffure**SUISSE

Verband Schweizer Coiffeurgeschäfte  
GRAUBÜNDEN

# Herr

---




**coiffure**SUISSE

Verband Schweizer Coiffeurgeschäfte  
GRAUBÜNDEN

# Herr

---





## Reinigen und Pflegen von Kopfhaut und Haar

- In eigenen Worten messbar und präzise erklären (Kopfhaut-, Haarzustand, anhand des Diagnoseblattes, und Wahl der Produkte)
- Gemäss Gesundheitsvorsorge und Arbeitsschutz ASA müssen Waschhandschuhe getragen werden
- Originalprodukte verwenden
- Kopfhautpflege in 2-3cm breiten Abteilungen mit Flasche und Stielkamm auftragen
- Kopfhausmassage systematisch durchführen

# Herr

---

## Formen und Frisieren

- In eigenen Worten messbar und präzise erklären
- Mit mindestens einer Bürste ein technisches Brushing erarbeiten

# Modelle

---

Dame

Herr

**coiffure**SUISSE

Verband Schweizer Coiffeurgeschäfte  
GRAUBÜNDEN

# Modelle

## nach Absprache

- Nach Absprache heisst: Das Vorgehen und die Art und Weise wurden vorab mit der Berufsbildnerin besprochen und in einem Technikblatt festgehalten, welches am Prüfungstag abgegeben wird (Ausnahme Formen und Frisieren Herr, kein Technikblatt abgeben, sondern erklären)
- Am Prüfungstag werden die Arbeitsschritte den PEX in Fachsprache messbar und präzise erklärt und begründet
- Erklärungen werden von PEX mit Technikblätter verglichen und bewertet

# Modelle

---

## Alle Modelle

- Betreuen von Kundinnen und Kunden
- Organisieren und Pflegen des Arbeitsumfeldes
- Sicherstellen der Arbeitssicherheit
- Sicherstellen des Gesundheitsschutzes
- Beachten des Umweltschutzes
- 18j

# Ablauf

---

~~Allgemein~~

~~Gewichtung EBA~~

~~Modelle~~

Abgaben

Fachgespräch

Fragen

# Abgaben

## Herr:

- Diagnoseblätter (3 Seiten)

## Dame:

- Technikblatt Schnitt
- Technikblatt Brushing
- Technikblatt Farbe
- Farbprotokoll (2 Seiten)

Alles schon ordentlich ausgefüllt!!

# Ablauf

---

~~Allgemein~~

~~Gewichtung EBA~~

~~Modelle~~

~~Abgaben~~

Fachgespräch

Fragen



# Fachgespräch

- Zu den HKB 1,2 und 4 müssen je 5 Lerndokumentationen (15 Lerndokumentationen x 2, also 30 Lerndokumentationen) fristgerecht an die CPEX eingereicht werden
- Pflichtleistungsziele 1.1.7 - 2.1.3 - 4.1.1 müssen enthalten sein

# Fachgespräch

Frist

Freitag, 20. April 2024

Kaira Durisch  
Lareterstrasse 4  
7265 Davos Wolfgang

**coiffure**SUISSE

Verband Schweizer Coiffeurgeschäfte  
GRAUBÜNDEN

# Ablauf

---

~~Allgemein~~

~~Gewichtung EBA~~

~~Modelle~~

~~Abgaben~~

~~Fachgespräch~~

Fragen

# COVID 19

Schutzmassnahmen

Beurteilung

Ersatzmodell

# Fragen

---

Haben Sie noch Fragen?

**coiffure**SUISSE

Verband Schweizer Coiffeurgeschäfte  
GRAUBÜNDEN

# Ablauf

---

~~Allgemein~~

~~Gewichtung EBA~~

~~Modelle~~

~~Abgaben~~

~~Fachgespräch~~

~~Fragen~~

ENDE

Herzlichen Dank

**coiffure**SUISSE

Verband Schweizer Coiffeurgeschäfte  
GRAUBÜNDEN